


Дизайнер
Любовь Воденикова

51 x 93
крестика



РЕАЛЬНАЯ
ВЫШИВКА

















СХЕМА ДЛЯ ВЫШИВКИ ЗАЯЦ-ХИПСТЕР

13 цветов + 3 бленда (мулине DMC),
крест, полукрест, бакстич






Схема для вышивки «Заяц-хипстер»

Ключ к схеме (мулине DMC)


Крест (в 2 нити)

цвет	символ	номер	цвет	символ	номер	цвет	символ	номер
	○	BLANC			517		••	828
	◼	310		†	518		▲	930
	●	312		φ	519		=	930+318
	↓	318		⊕	721		♡	828+519
	⌘	415		L	722		⊠	518+519





Полукрест (в 2 нити)

цвет	символ	номер	цвет	символ	номер	цвет	символ	номер
	//	318		✓	722		↗	930
	↘	415		○	762			





Полукрест (в 1 нить)

цвет	символ	номер	цвет	символ	номер	цвет	символ	номер
	/	762						




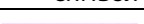


Бэкстич (в 1 нить)

цвет	символ	номер	цвет	символ	номер
		BLANC			310

Бэкстич (в 2 нити)

цвет	символ	номер	цвет	символ	номер
		310			721

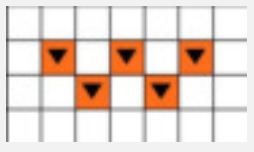
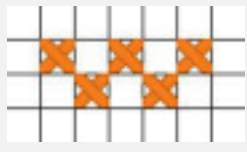
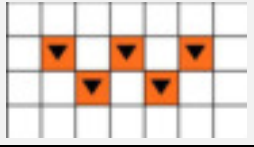
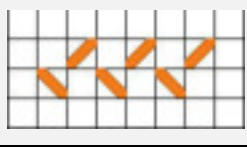



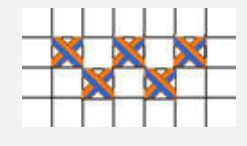
Бэкстич (в 3 нити)

цвет	символ	номер	цвет	символ	номер
		318			930
		721			

Буду рада, если покажете фото готовой вышивки. Заглядывайте на мой сайт: realstitch.ru
Моя страница в контакте: vk.com/slovew, группа в контакте: vk.com/pattern_with_love,
аккаунт в Инстаграм: [@lyuba_vodenikova](https://www.instagram.com/lyuba_vodenikova), электронная почта: stlovewas@gmail.com.

Любовь Воденикова

Инструкция по выполнению использованных видов стежков

	Символ	Как шить	Особенности
Полный крест			Верхний стежок у всех крестиков обязательно должен лежать в одном направлении. На канве № 14-18 выполняется, как правило, в 2 нити. На канве № 11 – в 3-4 нити.
Полукрест			Полукрест выполняется по направлению верхнего стежка крестика. На канве № 14-16 выполняется в 2 нити, на канве № 18 – в одну нить.
Бэкстич			Бэкстич (шов «назад иголку») вышивается в то количество нитей, которое указано в ключе. Для ровного плавного бэкстича рекомендуется взять острую и тонкую бисерную иглу и при выполнении стежка немного захватывать предыдущий стежок, чтобы избежать разрыва линии.
Бленд			Бленд – это смешанный оттенок. Используется при выполнении креста и/или полукреста. Для выполнения бленда нужно взять по одной нити двух цветов (см. ключ), заправить их вместе в иголку и шить в две нити.

Расход мулине (для канвы № 14)*

DMC	Длина (м)	Кол-во мотков	DMC	Длина (м)	Кол-во мотков
Blanc	1,6	1	519	2,7	1
310	1,6	1	721	0,7	1
312	0,1	1	722	0,2	1
318	1,2	1	762	0,5	1
415	0,4	1	828	1,1	1
517	0,2	1	930	1,6	1
518	0,9	1			

*Расчет расхода мулине дается с учетом 30% запаса.

Размер канвы (без учета припусков, с запасом на «воздух»)

Каунт канвы	Размер (см)	Рекомендуемые цвета
14 (27)*	18x18	белый, молочный
16 (32)	16 x 16	
18 (36)	14 x 14	

*Рекомендуемый каунт канвы.

Схема для вышивки «Заяц-хипстер»

Органайзеры для ниток.

Инструкция: распечатать на принтере, приклеить на картон, вырезать по пунктирным линиям, сделать отверстия для пасм дыроколом и закрепить в них мулине.

(*В правом столбце указаны значки смешанных оттенков, на сером фоне - значки полукреста.)

Дизайн «Заяц-хипстер»															
BLANC	310	312	318	415	517	518	519	721	722	828	930	762	762		
												в 2 нити	в 1 нить		
			//	☞		⊠			✓		☛				
○	◼	●	↓ =	\$	▨	⊕	♥	φ	⊠	⊗	L	⋯	♥	▲	=
○	○	○	○	○	○	○	○	○	○	○	○	○	○	○	○

10

20

30

40

50

10

20

30

40


50

60

70

80

90



++
++

10

20

30

40

50

10

20

30

40

50

60

70

80

90

